




Chakra solitario



Preparazione

Prendi un tabellone personale e 5 gettoni Ispirazione





-  *Disponi 3 gemme di ogni colore nel sacchetto Universo*
-  *Disponi 4 gemme nere e un gettone Completezza "1 punto" sotto il tabellone Fiore di Loto*
-  *Disponi a caso i gettoni Completezza rimasti, a faccia in giù, sui 7 spazi del Karma*

Obiettivo del gioco

Come nel gioco di base, l'obiettivo è ottenere il livello più alto di Completezza armonizzando 5 (o più) Chakra

Come si gioca

Le regole del gioco base sono identiche, ad eccezione della meditazione: oltre a guardare un gettone Completezza e a riprendere i tuoi gettoni Ispirazione, dovrai effettuare un'azione speciale. In base al valore del gettone Completezza rivelato, fai la seguente azione (all'inizio della partita e ogni volta che mediti):


-  *Prendi una delle gemme nere messe sotto il tabellone Fiore di Loto e posizionala in una delle bolle di Bhagya (se le 3 bolle sono occupate, metti una gemma a scelta nel sacchetto)*
-  *Togli tutte le gemme dal tabellone Fiore di Loto. Prendi una delle gemme nere posizionate sotto il tabellone Fiore di Loto e posizionala su uno spazio di tale tabellone
Riempi il tabellone Fiore di Loto*
-  *Sposta una gemma a tua scelta di un chakra verso l'alto o verso il basso*
-  *Prendi il gettone Completezza posizionato sotto il tabellone Fiore di Loto (1) e posizionalo sul tuo tabellone. Puoi usarlo una sola volta per canalizzare le energie. Come sempre, posiziona il gettone sull'azione utilizzata. La prossima volta che mediterai, scarta questo gettone*


Fine della partita

La partita termina quando almeno 5 Chakra sono stati armonizzati.

Punteggio finale

Come nel gioco di base, scopri i gettoni Completezza rimasti.
Guadagni:

 **da 1 a 4 punti** per ogni chakra armonizzato

 **1 punto** per ogni energia calmata

Perdi:

 **-1 punto** per ogni gettone meditazione in tuo possesso

Livelli di pienezza

20 punti **GRANDE SAGGIO**

17 - 19 **DISCEPOLO**


14 - 16 **FARFALLA BLU**


11 - 13 **CRISALIDE**

8 - 10 **PICCOLO BOZZOLO**


< 8 **RESTA ZEN**

Promemoria da ritagliare

 Prendi una delle gemme nere messe sotto il tabellone Fiore di Loto e posizionala in una delle bolle di Bhagya (se le 3 bolle sono occupate, metti una gemma a scelta nel sacchetto)

 Togli tutte le gemme dal tabellone Fiore di Loto. Prendi una delle gemme nere posizionate sotto il tabellone Fiore di Loto e posizionala su uno spazio di tale tabellone
Riempi il tabellone Fiore di Loto

 Sposta una gemma a tua scelta di un chakra verso l'alto o verso il basso

 Prendi il gettone Completezza posizionato sotto il tabellone Fiore di Loto (1) e posizionalo sul tuo tabellone. Puoi usarlo una sola volta per canalizzare le energie.
Come sempre, posiziona il gettone sull'azione utilizzata.
La prossima volta che mediterai, scarta questo gettone

